

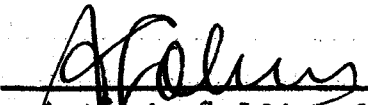
DECRETO Nº 16, DE 26 DE OUTUBRO DE 1.959.

Dispõe que se observe, na execução do orçamento do Município de Icém, para o exercício de 1.960, a discriminação da despesa constante das Tabelas anexas.-

O Prefeito Municipal de Icém, usando de suas atribuições, decreta:-

Artigo 1º - Na execução do Orçamento do Município de Icém, para o exercício de 1.960, será observada a discriminação da despesa constante das Tabelas Explicativas anexas a este Decreto.

Artigo 2º - Revogam-se as disposições em contrário.-


 Antônio Galdina de Oliveira
 Prefeito Municipal

T A B E L A S E X P L I C A T I V A S D A D E S P E S A

| <u>CÓDIGOS</u> | | <u>T I T U L O S</u> | <u>D E S P E S A</u> | | | <u>DESPESA EFETIVA</u> | <u>MUTAÇÕES PATRIMONIAIS</u> |
|----------------|--------------|---|----------------------|---------------------|--------------------|------------------------|------------------------------|
| <u>Local</u> | <u>Geral</u> | | <u>Parcial</u> | <u>Tot.da Verba</u> | <u>Total do \$</u> | | |
| 100 | | § 1º - ADMINISTRAÇÃO MUNICIPAL | | | | | |
| 110 | | Poder Legislativo | | | | | |
| 111 | 8 00 1 | Pessoal Variável | | | | | |
| | | Mensalista | | 9.600,00 | | 9.600,00 | |
| 111 | 8 00 2 | Material Permanente | | | | | |
| | | Aquis. de móveis, utensílios e outros | | 18.000,00 | | | 18.000,00 |
| 111 | 8 00 3 | Material de Consumo | | | | | |
| | | Aquis. de impressos, livros, tinta, borraça e outros | | 4.000,00 | | 4.000,00 | |
| 111 | 8 00 4 | Despesas Diversas | | | | | |
| | | I - Assinatura de jornais e revistas | 600,00 | | | | |
| | | II - Correio e Telégrafo | 300,00 | | | | |
| | | III - Despesas de Vereadores, quando em viagem de representação da Câmara | 15.000,00 | | | | |
| | | IV - Fornecimento de café | 1.200,00 | | | | |
| | | V - Telefone | 500,00 | 17.600,00 | | 17.600,00 | |
| 120 | | Poder Executivo | | | | | |
| 121 | 8 02 0 | Subsídio e Representação do Prefeito - Pessoal Fixo . . . | | | | | |
| | | I - Subsídio | 60.000,00 | | | | |
| | | II - Representação | 60.000,00 | 120.000,00 | | 120.000,00 | |
| 121 | 8 02 4 | Despesas Diversas | | | | | |
| | | Despesas de viagem, estadia e outras. | | 35.000,00 | | 35.000,00 | |
| 130 | | Prefeitura | | | | | |

| C Ó D I G O S | | T I T U L O S | D E S P E S A | | | DESPEZA EFETIVA | MUTAÇÕES PATRIMONIAIS |
|---------------|--------|---|---------------|--------------|-------------|-----------------|-----------------------|
| Local | Geral | | Parcial | Tot.da Verba | Total do \$ | | |
| 131 | | Distrito da Sede | | | | | |
| 131 | 8 07 0 | Serviços Técnicos e Especializados -Pessoal Fixo-Vencimentos do Contador | | 36.000,00 | | 36.000,00 | |
| 13b | 8 09 0 | Serviços Diversos -Pessoal Fixo | | | | | |
| | | I -Vencimentos do Secretário | 66.000,00 | | | | |
| | | II -Vencimentos do Fiscal-Almoxarife | 48.000,00 | 114.000,00 | | 114.000,00 | |
| 131 | 8 09 2 | Material Permanente | | | | | |
| | | Aquis.de móveis, utensílios e outros | | 10.000,00 | | | 10.000,00 |
| 131 | 8 09 3 | Material de Consumo | | | | | |
| | | I - Aquis. de impressos, livros, tinta, lápis e outros | 12.000,00 | | | | |
| | | II - Aquis. de placas em geral | 5.000,00 | 17.000,00 | | 17.000,00 | |
| 131 | 8 09 4 | Despesas Diversas: | | | | | |
| | | I - Assinatura de jornais e revistas | 600,00 | | | | |
| | | II - Fornecimento de café | 3.000,00 | | | | |
| | | III - Correio e Telégrafo | 600,00 | | | | |
| | | IV - Luz | 3.000,00 | | | | |
| | | V - Publicações | 5.000,00 | | | | |
| | | VI - Telefone | 4.000,00 | | | | |
| | | VII - Viagens e estadia de funcionários | 3.000,00 | 19.200,00 | | 19.200,00 | |
| 131 | 8 13 0 | Exação e Fiscalização Financeira -Pessoal Fixo -Vencimentos do Tesoureiro | | 48.000,00 | 448.400,00 | 48.000,00 | |
| 200 | | § 2º - SERVIÇOS PÚBLICOS MUNICIPAIS | | | | | |
| 230 | | Cemitério | | | | | |
| 231 | | Distrito da Sede | | | | | |
| 231 | 8 89 0 | Pessoal Fixo | | | | | |
| | | Vencimentos do Zelador do Cemitério | | 48.000,00 | | 48.000,00 | |
| 231 | 8 89 3 | Material de Consumo | | | | | |
| | | Aquis. de desinfetantes, cal, corda e outros | | 1.000,00 | | 1.000,00 | |
| 240 | | Limpeza Pública | | | | | |
| 241 | | Distrito da Sede | | | | | |
| 241 | 8 85 3 | Material de Consumo | | | | | |
| | | Aquis. de ferragem, milho e outros | | 7.000,00 | | 7.000,00 | |
| 260 | | Jardins Públicos | | | | | |
| 261 | | Distrito da Sede | | | | | |
| 261 | 8 81 3 | Material de Consumo | | | | | |
| | | Aquis. de mudas, sementes, adubos e outros | | 2.000,00 | | 2.000,00 | |
| 270 | | Iluminação Pública | | | | | |
| 271 | | Distrito da Sede | | | | | |
| 271 | 8 88 4 | Despesas Diversas | | | | | |


| C Ó D I G O S | | T I T U L O S | D E S P E S A | | | DESPEZA EFETIVA | MUTAÇÕES PATRIMONIAIS |
|---------------|--------|---|-------------------|-------------------|--------------|-----------------|-----------------------|
| Local | Geral | | Parcial | Tot.da Verba | T otal do \$ | | |
| 280 | | Fornecimento de energia elétrica . | | 40.000,00 | | 40.000,00 | |
| 281 | | Serviços Diversos | | | | | |
| 281 | 8 89 3 | Distrito da Sede | | | | | |
| | | Material de Consumo | | | | | |
| | | Aquis. de venenos e outros para combate à formiga | | <u>5.000,00</u> | 103.000,00 | 5.000,00 | |
| 300 | | § 3º - OBRAS E MELHORAMENTOS PÚBLICOS | | | | | |
| 310 | | Conservação de Vias Públicas | | | | | |
| 311 | | Distrito da Sede | | | | | |
| 311 | 8 81 1 | Pessoal Variável | | | | | |
| | | Diaristas | | 60.000,00 | | 60.000,00 | |
| 311 | 8 81 3 | Material de Consumo | | | | | |
| | | Aquis. de gasolina, óleo, cimento, tijolos, areia, pedregulho e outros . . | | 50.000,00 | | 50.000,00 | |
| 320 | | Conservação de Rodovias | | | | | |
| 321 | | Distrito da Sede | | | | | |
| 321 | 8 82 0 | Pessoal Fixo | | | | | |
| | | Vencimentos do Feitor | | 54.000,00 | | 54.000,00 | |
| 321 | 8 82 1 | Pessoal Variável | | | | | |
| | | I - Mensalistas: | | | | | |
| | | a) - Motorista | 48.000,00 | | | | |
| | | b) - Tratorista | 66.000,00 | | | | |
| | | II - Diaristas | <u>100.000,00</u> | 214.000,00 | | 214.000,00 | |
| 321 | 8 82 3 | Material de Consumo | | | | | |
| | | Aquis. de gasolina, óleo, cimento, tijolos, areia, pedregulho, madeira e outros | | 234.000,00 | | 234.000,00 | |
| 330 | | Reparações Diversas | | | | | |
| 331 | | Distrito da Sede | | | | | |
| 331 | 8 89 1 | Pessoal Variável . . . | | | | | |
| | | Diaristas | | 10.000,00 | | 10.000,00 | |
| 331 | 8 89 3 | Material de Consumo | | | | | |
| | | Aquis. de gasolina, óleo, cimento, tijolos, areia, pedregulho, madeira e outros | | 15.000,00 | | 15.000,00 | |
| 360 | | Construção de Próprios Municipais | | | | | |
| 361 | | Distrito da Sede | | | | | |
| 361 | 8 87 2 | Material Permanente | | | | | |
| | | Para início de construção do Matadouro Municipal | | <u>200.000,00</u> | 8 37.000,00 | | 200.000,00 |

| C Ó D I G O S | | T I T U L O S | D E S P E S A | | | DESPESA EFETIVA | MUTAÇÕES PATRIMONIAIS |
|---------------|--------|---|-----------------|--------------|-------------|-----------------|-----------------------|
| Local | Geral | | Parcial | Tot.da Verba | Total do \$ | | |
| 400 | | § 4º - SERVIÇOS PÚBLICOS DE INTERESSE | | | | | |
| 410 | | COMUM COM O ESTADO | | | | | |
| 420 | | Saúde Pública | | | | | |
| 421 | 8 | Distrito da Sede | | | | | |
| 421 | 8 48 4 | Despesas Diversas | | | | | |
| | | Posto de Assistência Médico Sanitária | | | | | |
| | | I - Aluguel do prédio | 7.800,00 | | | | |
| | | II - Condução | 5.000,00 | | | | |
| | | III - Expediente | 2.000,00 | | | | |
| | | IV - L u z | <u>800,00</u> | 15.600,00 | | 15.600,00 | |
| 430 | | Escolas Municipais - Ensino Primário | | | | | |
| 431 | | Distrito da Sede | | | | | |
| 431 | 8 33 0 | Pessoal Fixo | | | | | |
| | | Vencimentos de Professores | | 120.000,00 | | 120.000,00 | |
| 431 | 8 33 2 | Material Permanente | | | | | |
| | | Aquis. de móveis, utensílios e outros | | 14.000,00 | | | 14.000,00 |
| 431 | 8 33 3 | Material de Consumo | | | | | |
| | | Aquis. de giz, lápis, tinta, cadernos e outros | | 3.000,00 | | 3.000,00 | |
| 431 | 8 33 4 | Despesas Diversas | | | | | |
| | | Auxílio para a Merenda Escolar | | 7.000,00 | | 7.000,00 | |
| 431 | 8 36 4 | Despesas Diversas | | | | | |
| | | Condução para Inspeção nas Escolas Municipais | | 2.000,00 | | 2.000,00 | |
| 431 | 8 38 4 | Despesas Diversas | | | | | |
| | | Auxílio ao Serviço da Caixa Escolar | | 5.000,00 | | 5.000,00 | |
| 440 | | Segurança Pública | | | | | |
| 441 | | Distrito da Sede | | | | | |
| 441 | 8 28 4 | Despesas Diversas | | | | | |
| | | I - Para pagamento de despesas diversas da Delegacia de Polícia local | 10.000,00 | | | | |
| | | II - Auxílio à Junta de Alistamento Militar local | 1.500,00 | | | | |
| | | III - Auxílio à 10a. Delegacia de Recrutamento, em Olímpia | <u>1.000,00</u> | 12.500,00 | 179.100,00 | 12.500,00 | |
| 500 | | § 5º - D Í V I D A | | | | | |
| 520 | | Divida Flutuante | | | | | |
| 521 | | Distrito da Sede | | | | | |
| 521 | 8 76 4 | Despesas Diversas | | | | | |
| | | Amortização do exercício | | 44.791,70 | | | 44.791,70 |


| C Ó D I G O S. | | T I T U L O S | D E S P E S A | | | DESPEZA EFETIVA | MUTAÇÕES PATRIMONIAIS |
|----------------|--------|---|-----------------|------------------|-------------|-----------------|-----------------------|
| Local | Geral | | Parcial | Tot.da Verba | Total do \$ | | |
| 521 | 8 77 4 | Despesas Diversas Juros do exercício | | <u>2.687,60</u> | 47.479,30 | 2.687,60 | |
| 600 | | § 6º - AUXÍLIOS E SUBVENÇÕES | | | | | |
| 610 | | Assistência Pública | | | | | |
| 611 | 8 48 4 | Despesas Diversas | | | | | |
| | | I - Auxílio à Santa Casa de Misericórdia de Olímpia | 10.000,00 | | | | |
| | | II - Auxílio à Santa Casa de Misericórdia de S.J.do Rio Preto . . | 5.000,00 | | | | |
| | | III - Auxílio para o Natal das crianças pobres local | <u>2.000,00</u> | 17.000,00 | | 17.000,00 | |
| 620 | | Assistência Social | | | | | |
| 621 | 8 29 4 | Despesas Diversas Auxílio a indigentes | | 15.000,00 | | 15.000,00 | |
| 640 | | Auxílios Diversos | | | | | |
| 641 | 8 98 4 | Despesas Diversas | | | | | |
| | | I - Para pagamento de luz à Igreja Matriz local | 6.000,00 | | | | |
| | | II - Para pagamento de luz ao prédio do Grupo Escolar local . . | <u>3.000,00</u> | <u>9.000,00</u> | 41.000,00 | 9.000,00 | |
| 700 | | § 7º - APOSENTADORIA E PENSÕES | | | | | |
| 720 | | Contribuição para a Previdência | | | | | |
| 721 | 8 91 4 | Despesas Diversas Contribuição do Município para a Previdência | | <u>17.000,00</u> | 17.000,00 | 17.000,00 | |
| 800 | | § 8º - DESPESAS JUDICIAIS | | | | | |
| 810 | | Executivos Fiscais | | | | | |
| 811 | 8 13 4 | Despesas Diversas | | | | | |
| | | I - Porcentagem | 4.000,00 | | | | |
| | | II - Custas | <u>2.000,00</u> | <u>6.000,00</u> | 6.000,00 | 6.000,00 | |
| 900 | | § 9º - DESPESAS DIVERSAS | | | | | |
| 910 | | Indenizações e Restituições | | | | | |
| 911 | 8 92 4 | Despesas Diversas Restituições de Impostos e Taxas . | | | 1.500,00 | 1.500,00 | |

| C Ó D I G O S | | T I T U L O S | D E S P E S A | | | DESPESA EFETIVA | MUTAÇÕES PATRIMONIAIS |
|---------------|--------|---|---------------|------------------|--------------|-----------------|-----------------------|
| Local | Geral | | Parcial | Tot. da Verba | Total do \$ | | |
| 920 | | Séguros e Acidentes | | | | | |
| 921 | 8 94 4 | Despesas Diversas Seguros contra acidentes de funcio- nários e operários municipais . . . | | 12.000,00 | | 12.000,00 | |
| 930 | | Eventuais | | | | | |
| 931 | 8 99 4 | Despesas Diversas Despesas Imprevistas | | <u>36.520,70</u> | 50.020,70 | 36.520,70 | |
| 100 | 0 | T O T A L G E R A L . . . | | | 1.729.000,00 | 1.442.208,30 | 286.791,70 |

P r e f e i t u r a M u n i c i p a l d e I c ê m , 26 de outubro de 1.959.-


 Antonio Galdino de Oliveira
 Prefeito Municipal

Registrado e publicado na Secretaria da Prefeitura Municipal, em data supra.-


 Secretário

DEMONSTRAÇÃO DA RECEITA PELA SUA INCIDÊNCIA

| Natureza | Espécie | Incidência | DEMONSTRAÇÃO PADRONIZADA | I n c i d ê n c i a | | | | | TOTAL | % |
|----------|---------|------------|--|---------------------|-------------------|-------------------|-------------------|-----------------|---------------------|----------|
| | | | | 0 | 1 | 2 | 3 | 4 | | |
| 00000 | 11 | 1 | Imposto Territorial | | 80.000,00 | | | | | |
| | 12 | 1 | Imposto Predial | | 200.000,00 | | | | | |
| | 17 | 3 | Imposto s/ Ind. e Profissões | | | | 80.000,00 | | | |
| | 18 | 3 | Imposto de Licença | | | | 40.000,00 | | | |
| | 27 | 3 | Imposto s/ Jogos e Diversões | | | | 3.000,00 | | | |
| | | | Total dos Impostos | | <u>280.000,00</u> | | <u>123.000,00</u> | | 403.000,00 | 23,31% |
| 1 | 11 | 2 | Taxas Rodoviárias | | | 250.000,00 | | | | |
| 1 | 21 | 4 | Taxas de Expediente | | | | | 2.000,00 | | |
| 1 | 23 | 4 | Taxas de Fiscalização e Serviços Diversos | | | | | 1.500,00 | | |
| 1 | 24 | 1 | Taxas de Limpeza Pública | | 5.000,00 | | | | | |
| 1 | 25 | 1 | Taxas de Viação | | 20.000,00 | | | | | |
| | | | Total das Taxas | | <u>25.000,00</u> | <u>250.000,00</u> | | <u>3.500,00</u> | 278.500,00 | 16,11% |
| 2 | 02 | 0 | Juros de Depósitos | 500,00 | | | | | | |
| | | | Total da Receita Patrimonial | <u>500,00</u> | | | | | 500,00 | 0,03% |
| 4 | 11 | 0 | Receita de Matadouro | 1.000,00 | | | | | | |
| 4 | 12 | 0 | Receita do Cemitério | 1.500,00 | | | | | | |
| 4 | 14 | 0 | Cota prevista no Art.15, § 4º, da Constituição Federal | 1.000.000,00 | | | | | | |
| 4 | 16 | 0 | Cota prevista no Art.21, da Constituição Federal | 4.000,00 | | | | | | |
| 4 | 18 | 0 | Cota parte do Imposto Único s/ Energia Elétrica | 20.000,00 | | | | | | |
| | | | Total das Receitas Diversas | <u>1.026.500,00</u> | | | | | 1.026.500,00 | 59,37% |
| 6 | 12 | 0 | Cobrança da Dívida Ativa | 16.000,00 | | | | | | |
| 6 | 21 | 0 | Multas | 2.500,00 | | | | | | |
| 6 | 23 | 0 | Eventuais | 2.000,00 | | | | | | |
| | | | Total da Receita Extraorçam. | <u>20.500,00</u> | | | | | 20.500,00 | 1,18% |
| | | | Total Geral | <u>1.047.500,00</u> | <u>305.000,00</u> | <u>250.000,00</u> | <u>123.000,00</u> | <u>3.500,00</u> | <u>1.729.000,00</u> | |
| | | | Porcentagem Geral | 60,60 % | 17,64 % | 14,45 % | 7,11 % | 0,20 % | 100,00 % | 100,00 % |

Sem classificação 0
 Propriedade 1
 Circulação da riqueza 2
 Atividades do Contribuinte 3
 Resultante da Atividade do Estado 4

Prefeitura Municipal de Icém, 26 de outubro de 1.959.

Secretário
 Secretário


Antônio Galvão de Oliveira
 Antônio Galvão de Oliveira


ANÁLISES DOS SERVIÇOS POR ELEMENTOS

| C O D I G O G E R A L | | | S E R V I Ç O S | P. Fixo 0 | P.Variável 1 | M.Perman. 2 | M.Consumo 3 | Desp.Diversas 4 | TOTAL | % |
|--------------------------|----|---|---|--------------|-----------------|----------------|----------------|--------------------|-------------------|--------|
| | | | ADMINISTRAÇÃO GERAL | | | | | | | |
| 8 | 00 | 1 | Poder Legislativo | | 9.600,00 | | | | 9.600,00 | |
| 8 | 00 | 2 | Poder Legislativo | | | 18.000,00 | | | 18.000,00 | |
| 8 | 00 | 3 | Poder Legislativo | | | | 4.000,00 | | 4.000,00 | |
| 8 | 00 | 4 | Poder Legislativo | | | | | 17.600,00 | 17.600,00 | |
| 8 | 02 | 0 | Poder Executivo | 120.000,00 | | | | | 120.000,00 | |
| 8 | 02 | 4 | Poder Executivo | | | | | 35.000,00 | 35.000,00 | |
| 8 | 07 | 0 | Prefeitura | 36.000,00 | | | | | 36.000,00 | |
| 8 | 09 | 0 | Prefeitura | 114.000,00 | | | | | 114.000,00 | |
| 8 | 09 | 2 | Prefeitura | | | 10.000,00 | | | 10.000,00 | |
| 8 | 09 | 3 | Prefeitura | | | | 17.000,00 | | 17.000,00 | |
| 8 | 09 | 4 | Prefeitura | | | | | 19.200,00 | 19.200,00 | |
| | | | EXAÇÃO E FISCALIZAÇÃO FI- NANCEIRA | | | | | | <u>400.400,00</u> | 25,16% |
| 8 | 13 | 0 | Serv.de Arrecad.e Fiscal.Finc. | 48.000,00 | | | | | 48.000,00 | |
| 8 | 13 | 4 | Porcentagem e Custas | | | | | 6.000,00 | <u>6.000,00</u> | |
| | | | SEGURANÇA PÚBLICA E ASSIS- TÊNCIA SOCIAL | | | | | | <u>54.000,00</u> | 3,12% |
| 8 | 28 | 4 | Segurança Pública | | | | | 12.500,00 | 12.500,00 | |
| 8 | 29 | 4 | Assistência Social | | | | | 15.000,00 | <u>15.000,00</u> | |
| | | | EDUCAÇÃO PÚBLICA | | | | | | <u>27.500,00</u> | 1,59% |
| 8 | 33 | 0 | Escolas Municipais | 120.000,00 | | | | | 120.000,00 | |
| 8 | 33 | 2 | Material Perman.-Escolas Munic. | | | 14.000,00 | | | 14.000,00 | |
| 8 | 33 | 3 | Escolas Municipais | | | | 3.000,00 | | 3.000,00 | |
| 8 | 33 | 4 | Auxílio -Merenda Escolar | | | | | 7.000,00 | 7.000,00 | |
| 8 | 36 | 4 | Escolas Municipais | | | | | 2.000,00 | 2.000,00 | |
| 8 | 38 | 4 | Auxílio - Caixa Escolar | | | | | 5.000,00 | 5.000,00 | |
| | | | SAÚDE PÚBLICA | | | | | | <u>151.000,00</u> | 8,73% |
| 8 | 48 | 4 | Serviços de Higiene | | | | | 15.600,00 | 15.600,00 | |
| 8 | 48 | 4 | Assistência Pública | | | | | 17.000,00 | <u>17.000,00</u> | |
| | | | SERVIÇOS DE UTILIDADE PÚ- BLICA | | | | | | <u>32.600,00</u> | 1,89% |
| 8 | 89 | 0 | Cemitério | 48.000,00 | | | | | 48.000,00 | |
| 8 | 89 | 3 | Cemitério | | | | 1.000,00 | | 1.000,00 | |
| 8 | 85 | 3 | Limpeza Pública | | | | 7.000,00 | | 7.000,00 | |
| 8 | 81 | 3 | Jardins Públicos | | | | 2.000,00 | | 2.000,00 | |
| 8 | 88 | 4 | Iluminação Pública | | | | | 40.000,00 | 40.000,00 | |
| 8 | 89 | 3 | Serviços Diversos | | | | 5.000,00 | | 5.000,00 | |
| 8 | 81 | 3 | Conservação de Vias Públicas . . | | | | 50.000,00 | | 50.000,00 | |
| 8 | 81 | 1 | Conservação de Vias Públicas . . | | 60.000,00 | | | | 60.000,00 | |

| C Ó D I G O G E R A L | | | S E R V I Ç O S | P. Fixo 0 | P.Variável 1 | M. Perman. 2 | M. Consumo 3 | Desp. Diversas 4 | TOTAL | % |
|--------------------------|----|---|---|-------------------|-------------------|-------------------|-------------------|---------------------|---------------------|--------------|
| 8 | 82 | 0 | Conservação de Rodovias | 54.000,00 | | | | | 54.000,00 | |
| 8 | 82 | 1 | Conservação de Rodovias | | 214.000,00 | | | | 214.000,00 | |
| 8 | 82 | 3 | Conservação de Rodovias | | | | 234.000,00 | | 234.000,00 | |
| 8 | 89 | 1 | Reparações Diversas | | 10.000,00 | | | | 10.000,00 | |
| 8 | 89 | 3 | Material-Reparações Diversas | | | | 15.000,00 | | 15.000,00 | |
| 8 | 87 | 2 | Constr.de Próprios Municipais | | | 200.000,00 | | | 200.000,00 | |
| | | | | | | | | | <u>948.000,00</u> | 54,37% |
| | | | ENCARGOS DIVERSOS | | | | | | | |
| 8 | 92 | 4 | Indenizações e Restituições | | | | | 1.500,00 | 1.500,00 | |
| 8 | 98 | 4 | Auxílios Diversos | | | | | 9.000,00 | 9.000,00 | |
| 8 | 94 | 4 | Segures e Acidentes | | | | | 12.000,00 | 12.000,00 | |
| 8 | 91 | 4 | Aposentadoria e Pensões | | | | | 17.000,00 | 17.000,00 | |
| 8 | 99 | 4 | Eventuais | | | | | 36.520,70 | 36.520,70 | |
| 8 | 76 | 4 | Dívida | | | | | 44.791,70 | 44.791,70 | |
| 8 | 77 | 4 | Juros | | | | | 2.687,60 | 2.687,60 | |
| | | | | | | | | | <u>123.500,00</u> | 7,14% |
| | | | TOTAL GERAL | 540.000,00 | 293.600,00 | 242.000,00 | 338.000,00 | 315.400,00 | 1.729.000,00 | 100 % |
| | | | PORCENTAGEM GERAL | 31,23 % | 16,99 % | 13,99 % | 19,55 % | 18,24 % | 100 % | |

P r e f e i t u r a M u n i c i p a l d e I c ê m , 26 d e o u t u b r o d e 1.959.-


Secretário


Antônio Galdino de Oliveira
Prefeito Municipal

DEMONSTRAÇÃO DAS DESPESAS POR SERVIÇOS

| CÓDIGO GERAL | S E R V I Ç O S | Administn. Geral | Exaç.Fisc. Financeira | Seg.Públ. As.Social | Educação Pública | Saúde Pública | Serv.de Ut. lid.Pública | Encargos Diversas | TOTAL | % |
|---|-----------------------------|------------------|-----------------------|---------------------|------------------|---------------|-------------------------|-------------------|-------------------|--------|
| | | 0 | 1 | 2 | 3 | 4 | 8 | 9 | | |
| Administração Municipal | | | | | | | | | | |
| 8 00 1 | Poder Legislativo | 9.600,00 | | | | | | | | |
| 8 00 2 | Poder Legislativo | 18.000,00 | | | | | | | | |
| 8 00 3 | Poder Legislativo | 4.000,00 | | | | | | | | |
| 8 00 4 | Poder Legislativo | 17.600,00 | | | | | | | | |
| 8 02 0 | Poder Executivo | 120.000,00 | | | | | | | | |
| 8 02 4 | Poder Executivo | 35.000,00 | | | | | | | | |
| 8 07 0 | Serv.Técnicos Especializ. | 36.000,00 | | | | | | | | |
| 8 09 0 | Serviços Diversos | 114.000,00 | | | | | | | | |
| 8 09 2 | Material Permanente | 10.000,00 | | | | | | | | |
| 8 09 3 | Material de Consumo | 17.000,00 | | | | | | | | |
| 8 09 4 | Despesas Diversas | 19.200,00 | | | | | | | 400.400,00 | |
| 8 13 0 | Exaçao e Fisc.Financeira. | | 48.000,00 | | | | | | 48.000,00 | |
| | | | | | | | | | <u>448.400,00</u> | 25,93% |
| Serviços Públicos Municipais | | | | | | | | | | |
| 8 89 0 | Pessoal Fixo | | | | | | 48.000,00 | | | |
| 8 89 3 | Material de Consumo | | | | | | 1.000,00 | | | |
| 8 85 3 | Material de Consumo | | | | | | 7.000,00 | | | |
| 8 81 3 | Material de Consumo | | | | | | 2.000,00 | | | |
| 8 88 4 | Iluminação Pública | | | | | | 40.000,00 | | | |
| 8 89 3 | Material de Consumo | | | | | | 5.000,00 | | | |
| | | | | | | | | | <u>103.000,00</u> | |
| | | | | | | | | | 103.000,00 | 5,96% |
| Obras e Melh.Públicos | | | | | | | | | | |
| 8 81 1 | Pessoal Variável | | | | | | 60.000,00 | | | |
| 8 81 3 | Material de Consumo | | | | | | 50.000,00 | | | |
| 8 82 0 | Pessoal Fixo | | | | | | 54.000,00 | | | |
| 8 82 1 | Pessoal Variável | | | | | | 214.000,00 | | | |
| 8 82 3 | Material de Consumo | | | | | | 234.000,00 | | | |
| 8 89 1 | Pessoal Variável | | | | | | 10.000,00 | | | |
| 8 89 3 | Material de Consumo | | | | | | 15.000,00 | | | |
| 8 87 2 | Material Permanente | | | | | | 200.000,00 | | | |
| | | | | | | | | | <u>837.000,00</u> | |
| | | | | | | | | | 837.000,00 | 48,40% |
| Serv.Públicos de Int. Comum com o Estado | | | | | | | | | | |
| 8 48 4 | Despesas Diversas | | | | | 15.600,00 | | | 15.600,00 | |
| 8 33 0 | Pessoal Fixo | | | | 120.000,00 | | | | | |
| 8 33 2 | Material Permanente | | | | 14.000,00 | | | | | |
| 8 33 3 | Material de Consumo | | | | 3.000,00 | | | | | |
| 8 33 4 | Despesas Diversas | | | | 7.000,00 | | | | | |
| 8 36 4 | Despesas Diversas | | | | 2.000,00 | | | | | |
| 8 38 1 | Despesas Diversas | | | | 5.000,00 | | | | | |
| | | | | | | | | | 151.000,00 | |

| CÓDIGO GERAL | | | S E R V I Ç O S | Administr. Geral | Exac.Fisc. Financeira | Seg.Públ. As.Social | Educação Pública | Saúde Pública | Serv.de Util. Pública | Encargos Diversos | TOTAL | % |
|--------------|----|---|------------------------------------|-------------------|-----------------------|---------------------|-------------------|------------------|-----------------------|-------------------|---------------------|-------------|
| | | | | 0 | 1 | 2 | 3 | 4 | 8 | 9 | | |
| 8 | 28 | 4 | Despesas Diversas | 12.500 | | <u>12.500,00</u> | | | | | <u>12.500,00</u> | |
| | | | D i v i d a | | | | | | | | <u>179.100,00</u> | 10,36 |
| 8 | 76 | 4 | Despesas Diversas | | | | | | | 44.791,70 | | |
| 8 | 77 | 4 | Despesas Diversas | | | | | | | <u>2.687,60</u> | | |
| | | | Auxílios e Subvenções | | | | | | | | | |
| 8 | 48 | 4 | Despesas Diversas | | | | | | | | 17.000,00 | |
| 8 | 29 | 4 | Despesas Diversas | | | <u>15.000,00</u> | | | | | 15.000,00 | |
| 8 | 98 | 4 | Despesas Diversas | | | | | | | <u>9.000,00</u> | | |
| | | | Aposentadoria e Pensões | | | | | | | | | |
| 8 | 91 | 4 | Despesas Diversas | | | | | | | <u>17.000,00</u> | | |
| | | | Despesas Judiciais | | | | | | | | | |
| 8 | 13 | 4 | Despesas Diversas | | | <u>6.000,00</u> | | | | | <u>6.000,00</u> | |
| | | | Despesas Diversas | | | | | | | | | |
| 8 | 92 | 4 | Despesas Diversas | | | | | | | 1.500,00 | | |
| 8 | 94 | 4 | Despesas Diversas | | | | | | | 12.000,00 | | |
| 8 | 99 | 4 | Despesas Diversas | | | | | | | <u>36.520,70</u> | | |
| | | | TOTAL GERAL | <u>400.400,00</u> | <u>54.000,00</u> | <u>27.500,00</u> | <u>151.000,00</u> | <u>32.600,00</u> | <u>940.000,00</u> | <u>123.500,00</u> | <u>1.729.000,00</u> | |
| | | | PORCENTAGEM GERAL | <u>23,16%</u> | <u>3,12%</u> | <u>1,59%</u> | <u>8,73%</u> | <u>1,89%</u> | <u>54,37%</u> | <u>7,14%</u> | <u>100%</u> | <u>100%</u> |

2 Prefeitura Municipal de Açém, 26 de Outubro de 1.959. 85 85 30 2


Requillo
Secretário


Antônio
Antônio Galdino de Oliveira
Prefeito Municipal

ANÁLISES DOS SERVIÇOS POR ELEMENTOS

| S E R V I Ç O S | Pessoal Fixo | Pessoal Variável | Material Permanente | Material de Consumo | Despesas Diversas | TOTAL | % |
|---|-------------------|-------------------|---------------------|---------------------|-------------------|---------------------|--------------|
| | 0 | 1 | 2 | 3 | 4 | | |
| Administração Municipal | 318.000,00 | 9.600,00 | 28.000,00 | 21.000,00 | 71.800,00 | 448.400,00 | 25,93% |
| Serviços Públicos Municipais | 48.000,00 | - | - | 15.000,00 | 40.000,00 | 103.000,00 | 5,96% |
| Obras e Melhoramentos Públicos | 54.000,00 | 284.000,00 | 200.000,00 | 299.000,00 | - | 837.000,00 | 48,40% |
| Serviços Públ.de Int.Comum com o Est. | 120.000,00 | - | 14.000,00 | 3.000,00 | 42.100,00 | 179.100,00 | 10,36% |
| Auxílios e Subvenções | - | - | - | - | 41.000,00 | 41.000,00 | 2,37% |
| D í v i d a | - | - | - | - | 47.479,30 | 47.479,30 | 2,74% |
| Aposentadoria e Pensões | - | - | - | - | 17.000,00 | 17.000,00 | 0,99% |
| Despesas Judiciais | - | - | - | - | 6.000,00 | 6.000,00 | 0,35% |
| Despesas Diversas | - | - | - | - | 50.020,70 | 50.020,70 | 2,90% |
| TOTAL GERAL | 540.000,00 | 293.600,00 | 242.000,00 | 338.000,00 | 315.400,00 | 1.729.000,00 | |
| PORCENTAGEM GERAL | 31,23% | 16,98% | 14,00% | 19,55% | 18,24% | 100% | 100 % |

P r e f e i t u r a M u n i c i p a l d e I c ê m , 26 de outubro de 1.959.


Secretário


Antônio Galdino de Oliveira
Prefeito Municipal